



ФЕДЕРАЛЬНАЯ СЛУЖБА  
ГОСУДАРСТВЕННОЙ СТАТИСТИКИ  
ПО РЕСПУБЛИКЕ МОРДОВИЯ

# Сельское хозяйство Республики Мордовия



за январь – сентябрь 2023 года



ФЕДЕРАЛЬНАЯ СЛУЖБА  
ГОСУДАРСТВЕННОЙ СТАТИСТИКИ  
ПО РЕСПУБЛИКЕ МОРДОВИЯ

# Сельское хозяйство

Республики Мордовия

за январь – сентябрь 2023 года

01 Производство продукции животноводства

02 поголовье скота и птицы

03 продуктивность скота и птицы

04 уборка урожая

05 Наличие кормов

- Ежемесячные данные оперативной статистики
- В отдельных случаях незначительное расхождение итогов от суммы слагаемых объясняется округлением данных





# ПРОИЗВОДСТВО ПРОДУКЦИИ ЖИВОТНОВОДСТВА ПО КАТЕГОРИЯМ ХОЗЯЙСТВ

ЯНВАРЬ-СЕНТЯБРЬ 2023 ГОДА; В ПРОЦЕНТАХ К ЯНВАРЮ-СЕНТЯБРЮ 2022 ГОДА



Хозяйства всех категорий



Сельскохозяйственные организации



Хозяйства населения



КФХ и ИП



## Скот и птица в живом весе

329,6 тыс. тонн

103,2 % ▲

322,2 тыс. тонн

103,4 % ▲

4,9 тыс. тонн

93,5 % ▼

2,5 тыс. тонн

102,6 % ▲



## Молоко всех видов

399,8 тыс. тонн

104,8 % ▲

339,2 тыс. тонн


105,8 % ▲

30,4 тыс. тонн

92,9 % ▼

30,3 тыс. тонн

107,3 % ▲



## Яйца всех видов

1169,9 млн штук

96,2 % ▼

1062,3 млн штук

95,5 % ▼

98,4 млн штук

98,6 % ▼

9,2 млн штук

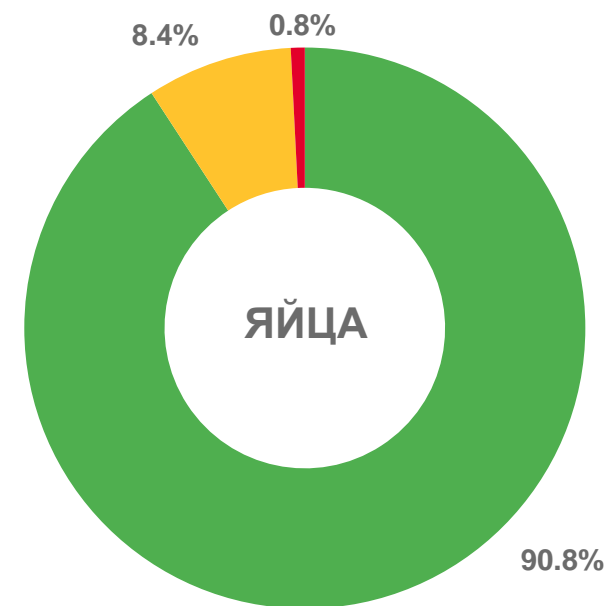
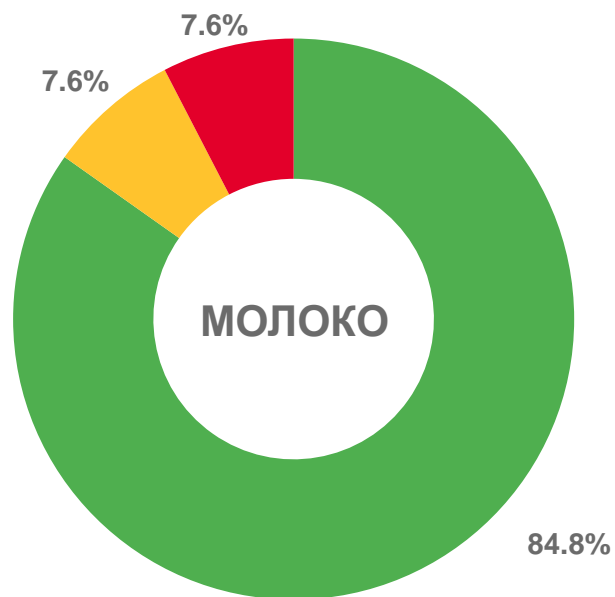
183,8 % ▲





# СТРУКТУРА ПРОИЗВОДСТВА ПРОДУКЦИИ ЖИВОТНОВОДСТВА

В ПРОЦЕНТАХ ОТ ХОЗЯЙСТВ ВСЕХ КАТЕГОРИЙ



Сельскохозяйственные организации




Хозяйства населения



Крестьянские (фермерские) хозяйства и индивидуальные предприниматели





# ПРОИЗВОДСТВО СКОТА И ПТИЦЫ ПО ВИДАМ В СЕЛЬСКОХОЗЯЙСТВЕННЫХ ОРГАНИЗАЦИЯХ

ЯНВАРЬ-СЕНТЯБРЬ 2023 ГОДА; В ПРОЦЕНТАХ К ЯНВАРЮ-СЕНТЯБРЮ 2022 ГОДА

## Скот и птица в живом весе всего

**322,2** ТЫСЯЧ ТОНН  **103,4 %**

## Крупный рогатый скот


**13,8** ТЫСЯЧ ТОНН  **102,6 %**

## Свиньи

**122,7** ТЫСЯЧ ТОНН  **104,7 %**

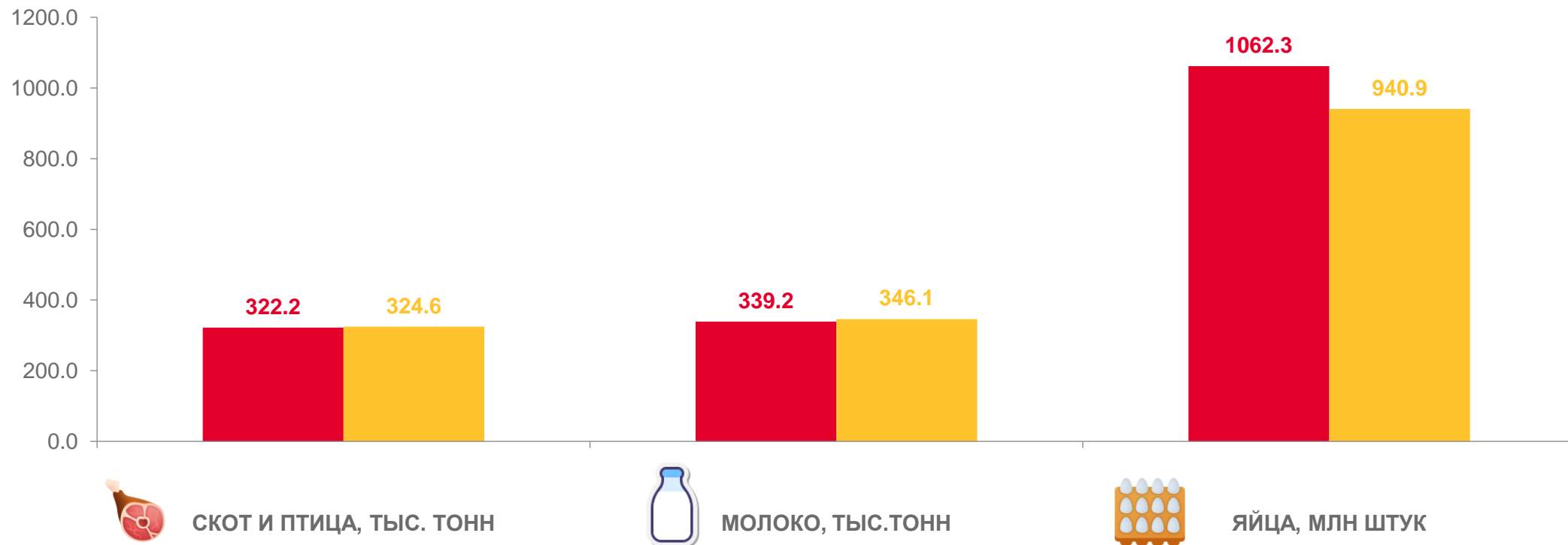
## Птица

**185,6** ТЫСЯЧ ТОНН  **102,7 %**





# ПРОИЗВЕДЕНО И ОТГРУЖЕНО ПРОДУКЦИИ ЖИВОТНОВОДСТВА ПО СЕЛЬСКОХОЗЯЙСТВЕННЫМ ОРГАНИЗАЦИЯМ



СКОТ И ПТИЦА, ТЫС. ТОНН



МОЛОКО, ТЫС. ТОНН



ЯЙЦА, МЛН ШТУК



Произведено продукции



Отгружено продукции





# ПОГОЛОВЬЕ СКОТА ПО КАТЕГОРИЯМ ХОЗЯЙСТВ

НА 1 ОКТЯБРЯ 2023 ГОДА; В ПРОЦЕНТАХ К 1 ОКТЯБРЯ 2022 ГОДА



Хозяйства всех категорий



Сельскохозяйственные организации




Хозяйства населения



КФХ и ИП

## Крупный рогатый скот



**186,5** тыс. голов

**98,7 %** ▼

**147,0** тыс. голов

**99,6 %** ▼

**23,7** тыс. голов

**93,6 %** ▼

**15,8** тыс. голов

**98,3 %** ▼

## в том числе коровы



**69,0** тыс. голов

**97,4 %** ▼

**55,3** тыс. голов

**97,3 %** ▼

**6,0** тыс. голов

**92,5 %** ▼

**7,7** тыс. голов

**102,3 %** ▲

## Свины



**786,6** тыс. голов

**103,0 %** ▲

**750,1** тыс. голов

**103,4 %** ▲

**20,4** тыс. голов

**95,6 %** ▼

**16,0** тыс. голов

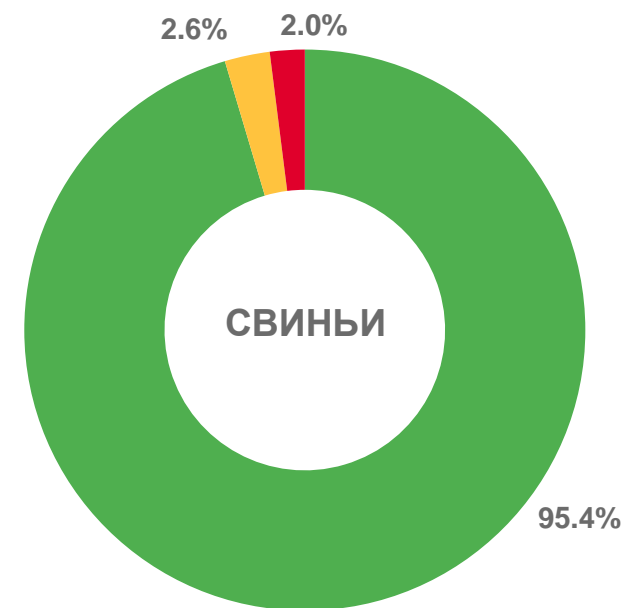
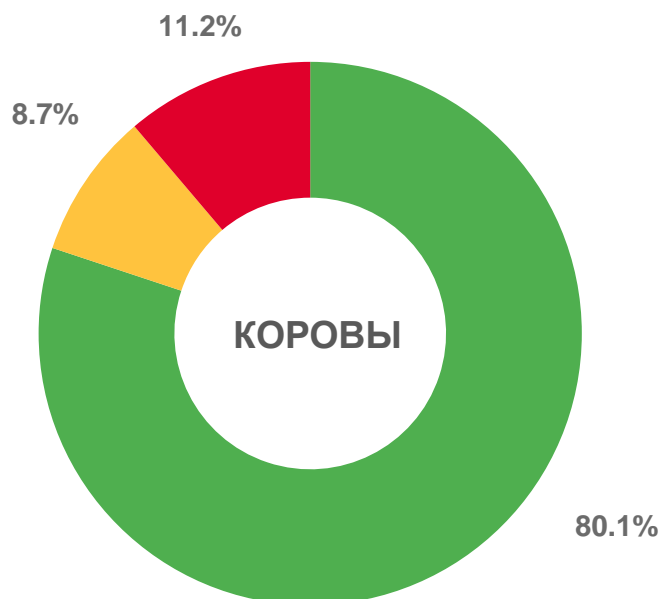
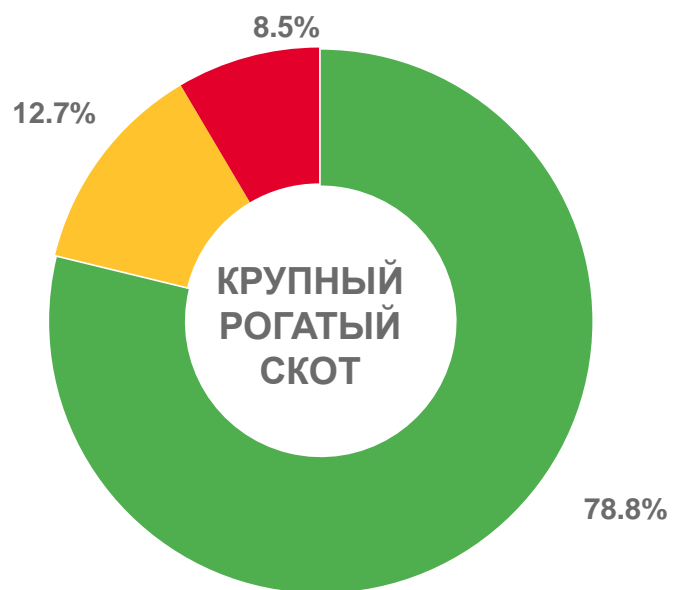
**97,7 %** ▼







# СТРУКТУРА ПОГОЛОВЬЯ СКОТА

В ПРОЦЕНТАХ ОТ ХОЗЯЙСТВ ВСЕХ КАТЕГОРИЙ



 Сельскохозяйственные организации

 Хозяйства населения

 Крестьянские (фермерские) хозяйства и индивидуальные предприниматели

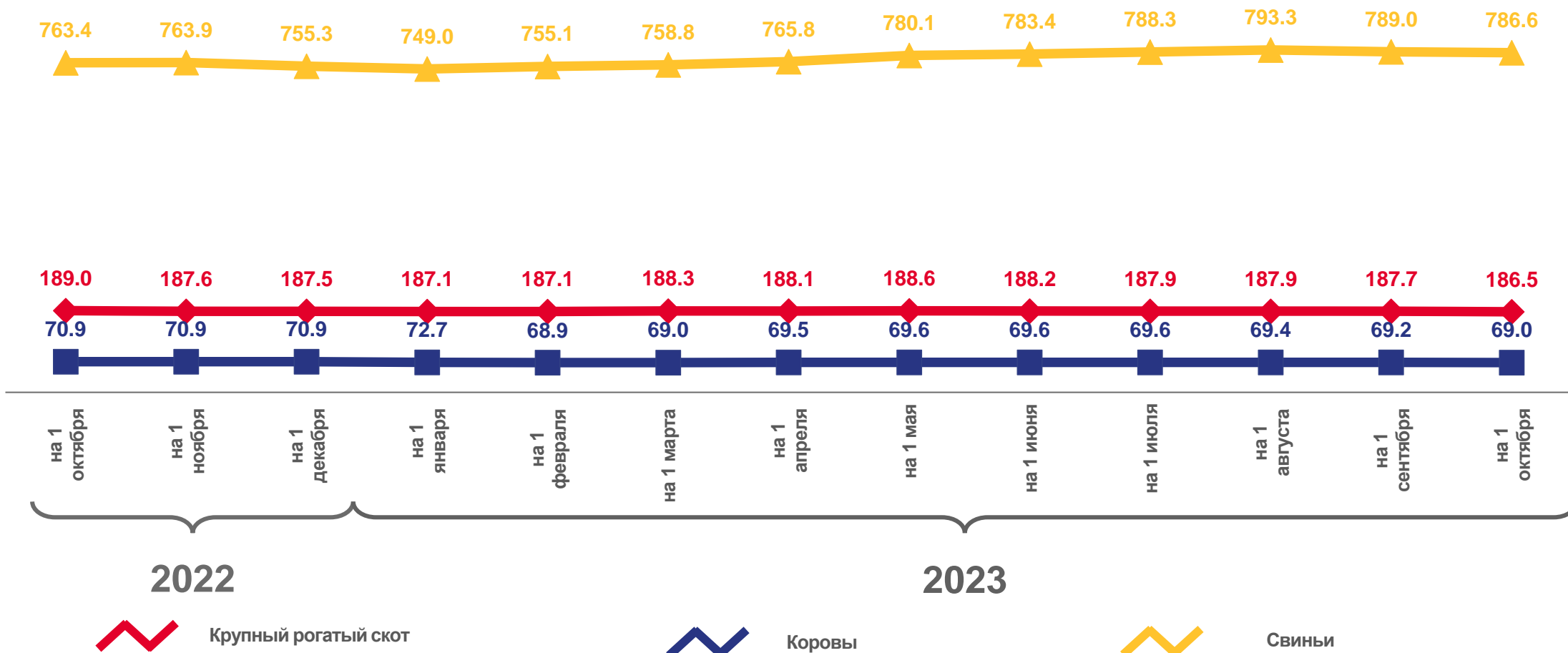






# ДИНАМИКА ПОГОЛОВЬЯ СКОТА В ХОЗЯЙСТВАХ ВСЕХ КАТЕГОРИЙ

ТЫСЯЧ ГОЛОВ





# ПРОДУКТИВНОСТЬ СКОТА И ПТИЦЫ В СЕЛЬСКОХОЗЯЙСТВЕННЫХ ОРГАНИЗАЦИЯХ

Надой молока на 1 корову молочного стада



**6400** килограмм



**105,9** в % к январю-сентябрю 2022 года

Средняя яйценоскость 1 курицы-несушки



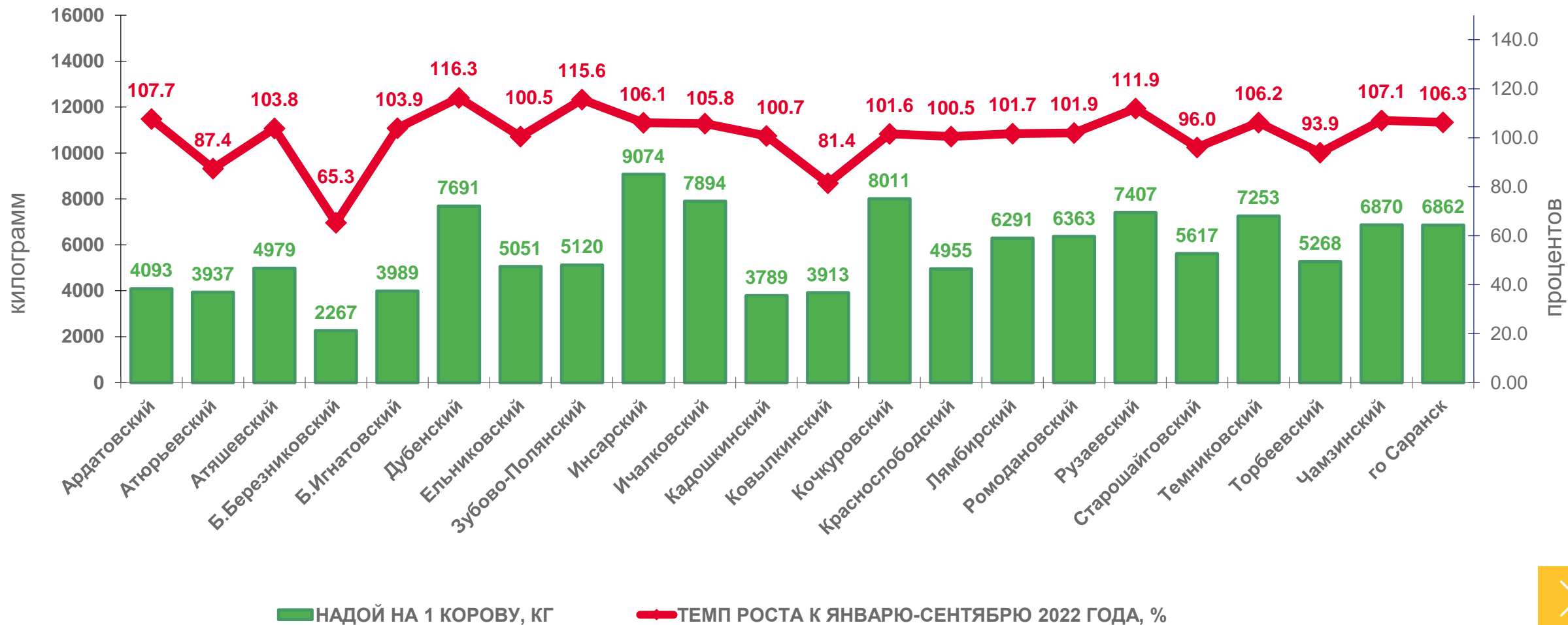
**218** штуки



**94,0** в % к январю-сентябрю 2022 года



# НАДОЙ МОЛОКА НА 1 КОРОВУ В СЕЛЬСКОХОЗЯЙСТВЕННЫХ ОРГАНИЗАЦИЯХ ПО РАЙОНАМ





# УБОРКА УРОЖАЯ ЗЕРНОВЫХ И ЗЕРНОБОБОВЫХ КУЛЬТУР В ХОЗЯЙСТВАХ ВСЕХ КАТЕГОРИЙ

НА 1 ОКТЯБРЯ

Обмолочено зерновых и зернобобовых культур (без кукурузы)

**443,8** тысяч гектар  **100,4** в % к 2022 году

Намолочено зерна (в первоначально-оприходованном весе) - всего

**1797,8** тысяч тонн  **112,9** в % к 2022 году

в том числе пшеницы

**1056,6** тысяч тонн  **109,6** в % к 2022 году

Урожайность зерновых и зернобобовых культур (без кукурузы) - всего

**40,5** центнеров с 1 гектара  **112,5** в % к 2022 году

в том числе пшеницы

**44,7** центнеров с 1 гектара  **110,4** в % к 2022 году





# НАЛИЧИЕ КОРМОВ ВСЕХ ВИДОВ В СЕЛЬСКОХОЗЯЙСТВЕННЫХ ОРГАНИЗАЦИЯХ

